

HS 10T Passendes Zubehör


- Ersatzrad und -halter
- Duomatic-Kupplung
- Federspeicherzylinder
- Zugöse Ø 50 mm
- Deichsel für verschiedene Längen und Kupplungshöhen
- Schwenkzugöse mit Ø 40/50 mm Zugöse
- Steckdose 7-polig am Heck
- Rückfahrcheinwerfer
- Arbeitscheinwerfer
- Rundumleuchte inkl. Steckdose 7-polig
- Rundumleuchte LED
- Siebdruckboden
- Stahltränenblech verzinkt
- Alubordwände mit verzinkten Mittelrungen
- Stahlbordwände mit verzinkten Mittelrungen
- Stapler-Rammschutz
- H-Gestell mit Stahlgitter
- Rungentaschen
- Einsteckungen
- Auflagebock an der Stirnwand
- Containerverriegelung
- Kunststoff-Werkzeugkasten
- Nachtpark-Warntafeln
- Heckmarkierungstafeln
- Einsteckbare Rückwand
- Verladerampen mit Gitterrost
- Hydraulische Rampenheber



Verladerampen mit Gitterrost und hydraulische Rampenheber



Rückfahrcheinwerfer



Stahlriffelblechboden



Ersatzrad und -halter



Rundumleuchte LED



Kunststoff-Werkzeugkasten



Fräsenbock



Verbreiterungstafeln

Weiteres Zubehör auf Anfrage

DATEN

TANDEM-TIEFLADER HS 10T



HS 106020 BS
Verladerampen mit Gitterrost



HS 106020 BS



HS 10T
UND MEHR

www.humbaur.com/de/angebote/
tandem-tieflader-hs-10t

TANDEM-TIEFLADER HS 10T

HS 10T Technische Daten

Modellbezeichnung	HS 105020 BS	HS 106020 BS	HS 106020 BS Fräsenorientiert
Zul. Gesamtgewicht in kg	11 900	11 900	11 900
Gesamtmaß in mm (L x B x H)	7 140 x 2 550 x 3 250	8 140 x 2 550 x 3 250	8 140 x 2 550 x 3 250
Innenmaße in mm (L x B)	5 000 x 2 010	6 000 x 2 010	6 000 x 2 010
Nutzlast in kg	9 380	9 250	8 560
Ladehöhe in mm	700	700	700
Auffahrwinkel in Grad°	16	16	16
Bereifung	235/75 R17,5"	235/75 R17,5"	235/75 R17,5"

Technische Änderungen vorbehalten. Alle Maßangaben sind Circa-Werte und beziehen sich auf das Serienfahrzeug ohne Zubehör. Zusatzausstattung verändert das Eigengewicht und die Nutzlast!

HS 10T Allgemeine Ausstattung

FAHRWERK

- Achsen mit Trommelbremse
- Wartungsfreie Parabelfederung für optimalen Leistungsausgleich

BREMSANLAGE

- Druckluftbremse mit Löseventil, automatische, lastabhängige Bremse ALB, Verbindungsschläuche mit Kupplungsköpfen rot-gelb, Federspeicher-Feststellbremse

ZUGEINRICHTUNG

- Zugrohr mit Schraubzugöse Ø 40 mm, verzinkt, über Kurbel stufenlos verstellbar

ELEKTRIK

- 15-poliger Anschlussstecker
- 12/24-Volt-Lichtanlage mit Mehrkammerrückleuchten, optimal geschützt und LED Seitenmarkierungsleuchten

LADUNG + LADUNGSSICHERUNG

- 2 Paar Zurrpunkte 3 t versenkt im Brückenboden (5 m Innenlänge)
- 3 Paar Zurrpunkte 3 t versenkt im Brückenboden (6 m Innenlänge)
- 6 Paar Zurrpunkte 2 t im Außenrahmen (5 m Innenlänge)
- 7 Paar Zurrpunkte 2 t im Außenrahmen (5 m Innenlänge)

RAMPEN

- Massive feuerverzinkte Stahlrampen, seitlich verschiebbar, mit Holzbelag, Gasdruckrampenheber
- 2 teleskopierbare Abstützungen an den Rampen

FAHRGESTELLRAHMEN

- Stabile und feuerverzinkte Schweißkonstruktion für optimale Stabilität und Sicherheit, feststehende, tragende, verzinkte Stirn- und Seitenwände
- Bodenbelag aus 40 mm Weichholzbohlen, druck-imprägniert / gestrichen
- Achsen mit Trommelbremse, wartungsfreie Parabelfederung für optimalen Leistungsausgleich
- Robuste, feuerverzinkte Stahlkotflügel mit Antispraysystem,
- Seitenanfahrerschutz, Konturmarkierungen seitlich und hinten
- 2 Unterlegekeile mit Halter
- Verstärkte 12 t - Getriebestützwinde mit Last- und Schnellgang, 2x Abstützung, klappbar und teleskopierbar an den Rampen


Haben Sie Fragen oder wünschen Sie eine persönliche Beratung? Wir freuen uns über Ihre Kontaktaufnahme!



Telefonisch unter **0821 / 24 929 - 0** oder per E-Mail an schwerlast@humbaur.com



Jetzt Ihren Händler oder Servicepartner finden!
humbaur.com/haendlersuche



Schwerlast ganz leicht –
DIE LKW-ANHÄNGER VON HUMBAUR

- Einfach bedienen
- Lebenslang nutzen
- Sicher transportieren
- Langfristig sparen




FÜR DEN PERFEKTEN TRANSPORT

humbaur.com

TANDEM-TIEFLADER HS 10T

HIGH LIGHTS

Der große Bruder des Tandem-Tieflader HS ab 6,5 t lässt eine noch höhere Nutzlast zu. Beide bieten ansonsten die gleiche Funktionalität. Serienmäßig in der Ladefläche integrierte Verzurrmöglichkeiten garantieren optimale Ladungssicherung.



Durchdachte Funktionalität bis ins Detail



EINFACH BEDIENEN

- Zugrohr stufenlos verstellbar
- 15-poliger Anschlussstecker

SICHER TRANSPORTIEREN

- EBS Bremsanlage nach ECE-Richtlinie
- Verstärkte 12 t-Getriebestützwinde



Kunststoff-Werkzeugkasten optional montierbar

Ihr Schwerlast-Vorteilspaket
JETZT SERIENMÄßIG ZU ALLEN
LKW-ANHÄNGERN VON HUMBAUR

Mehr Informationen im Video
<https://www.youtube.com/watch?v=Y5Hh117PSIU>

